



ТЕРРИТОРИАЛЬНЫЙ ОРГАН
ФЕДЕРАЛЬНОЙ СЛУЖБЫ
ГОСУДАРСТВЕННОЙ СТАТИСТИКИ
ПО НОВОСИБИРСКОЙ ОБЛАСТИ

СОЦИАЛЬНО-ЭКОНОМИЧЕСКОЕ ПОЛОЖЕНИЕ ОБЛАСТИ

2023 год

13.02.2024

По данным оперативной статистической отчетности

СОДЕРЖАНИЕ

Экономическая ситуация	3
Индексы потребительских цен	12
Индексы цен производителей	13
Среднемесячная заработная плата	14
Демографическая ситуация	15

ЭКОНОМИЧЕСКАЯ СИТУАЦИЯ

2023 г.

НОВОСИБИРСКСТАТ

В % к 2022 г.

Индекс промышленного производства **106,3**

Объем работ, выполненных по виду деятельности «Строительство» **115,6**

Оборот розничной торговли **110,6**

Оборот оптовой торговли **106,6**

Оборот общественного питания **103,2**

Объем платных услуг населению **113,5**

В% к предыдущему году



ИНДЕКС ПРОМЫШЛЕННОГО ПРОИЗВОДСТВА

2023 г.

НОВОСИБИРСКСТАТ

В % к 2022 г.

106,3

По видам экономической деятельности:

добыча полезных
ископаемых

108,0

обрабатывающие
производства

108,5

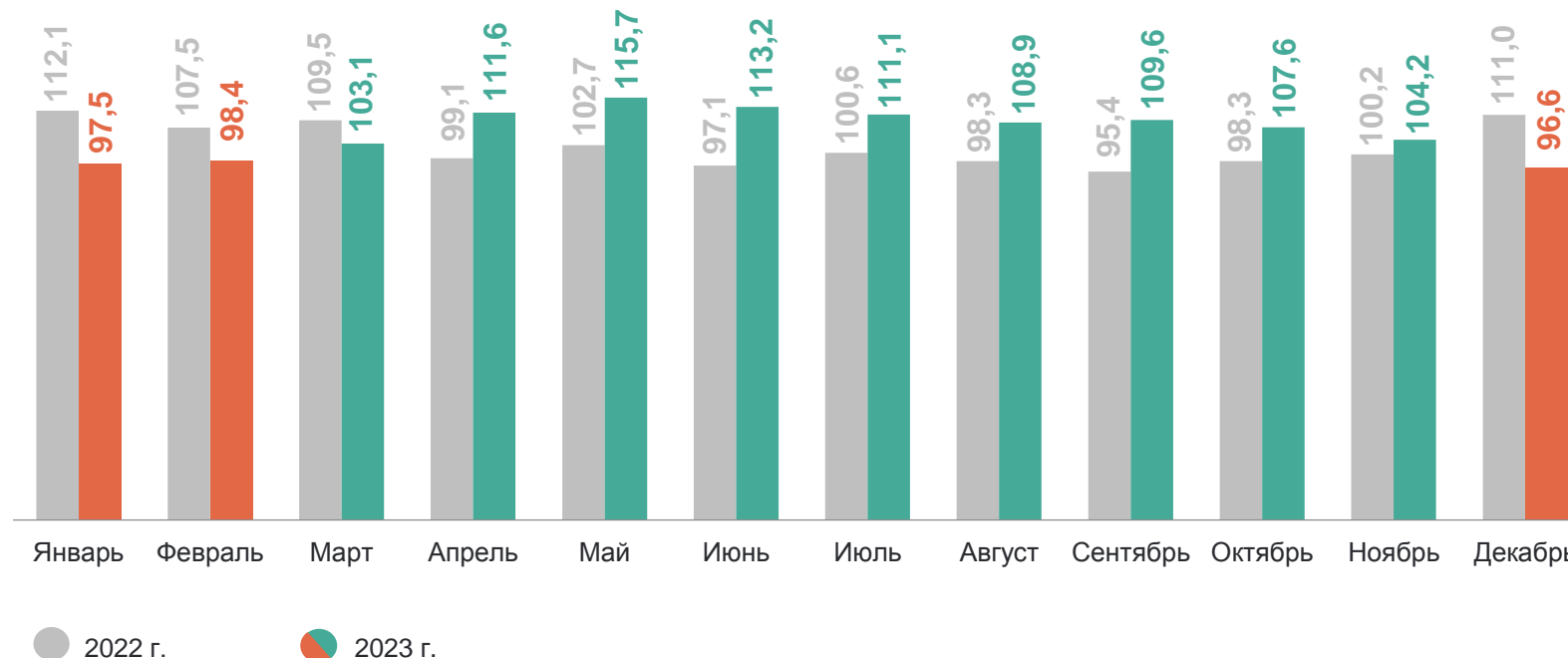
обеспечение электрической
энергией, газом и паром;
кондиционирование воздуха

95,7

водоснабжение;
водоотведение, организация
сбора и утилизации
отходов, деятельность
по ликвидации загрязнений

80,8

В % к соответствующему месяцу предыдущего года ¹⁾



¹⁾ Данные за 2022 г. и с января по ноябрь 2023 г. уточнены в соответствии с регламентом разработки и публикации данных по производству и отгрузке продукции и динамике промышленного производства (приказ Росстата от 18.08.2020 г. № 470).

ПРОИЗВОДСТВО ПРОДУКЦИИ ЖИВОТНОВОДСТВА

2023 г.

НОВОСИБИРСКСТАТ

Скот и птица на убой
(в живом весе)

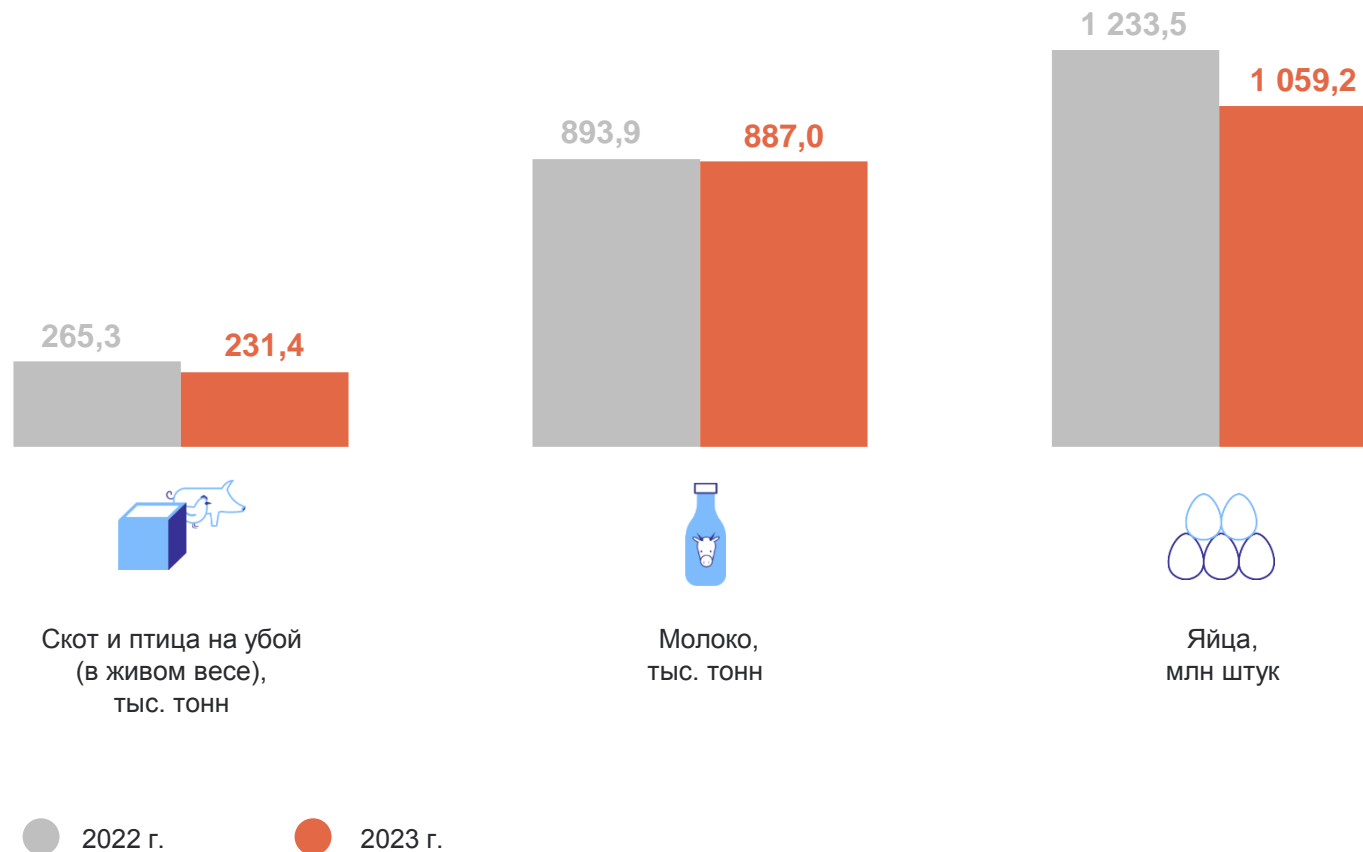
231,4 тыс. тонн

Молоко

887,0 тыс. тонн

Яйца

1 059,2 млн штук



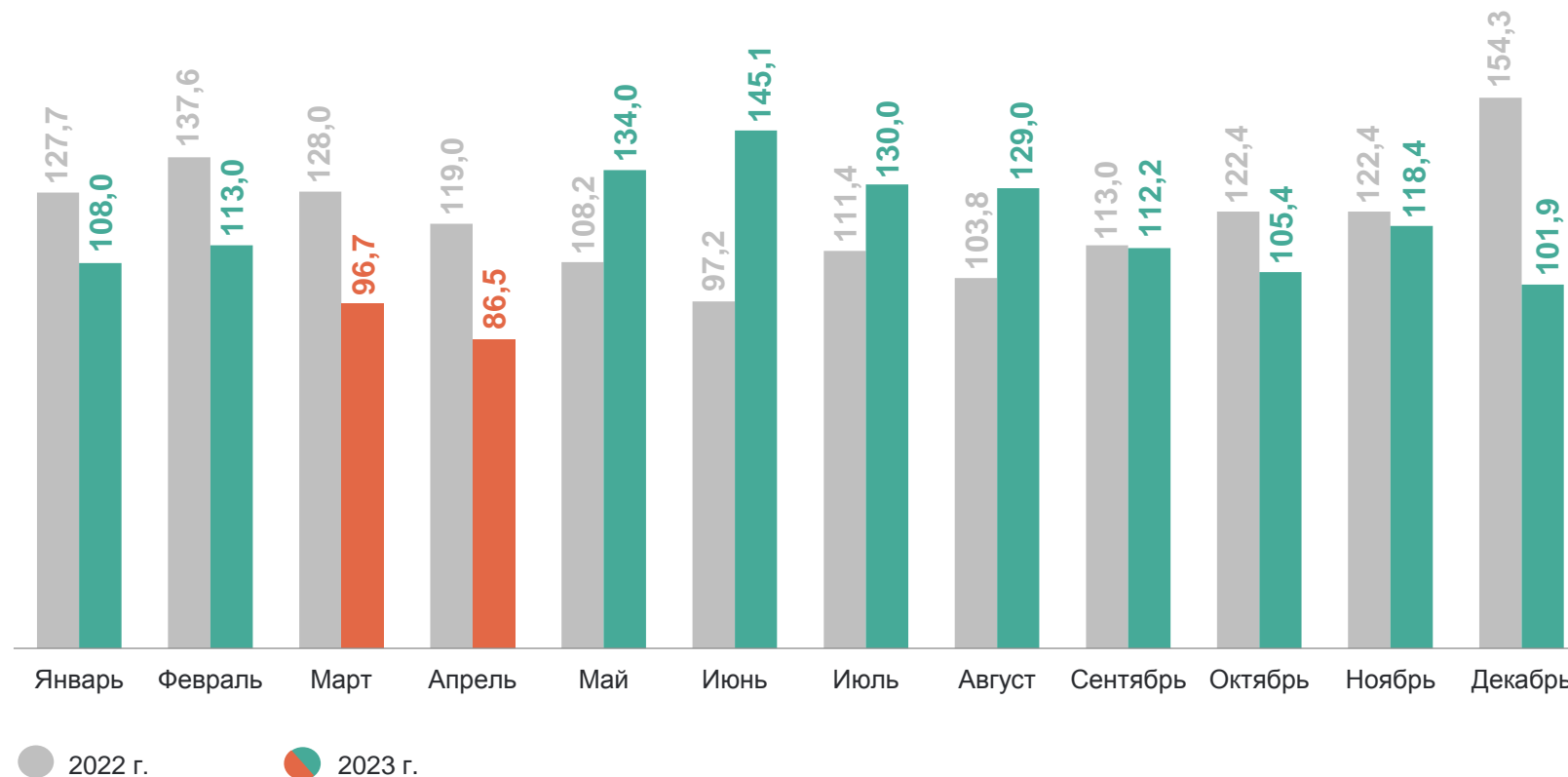
ОБЪЕМ РАБОТ, ВЫПОЛНЕННЫХ ПО ВИДУ ЭКОНОМИЧЕСКОЙ ДЕЯТЕЛЬНОСТИ «СТРОИТЕЛЬСТВО»

НОВОСИБИРСКСТАТ

2023 г.

В % к соответствующему месяцу предыдущего года ¹⁾

269,9 млрд рублей
115,6%
к 2022 г.



¹⁾ Данные уточнены в соответствии с Регламентом оценки, корректировки и публикации данных статистического наблюдения за строительством и инвестициями в основной капитал, утвержденным приказом Росстата от 26.09.2016 № 544.

ВВОД В ДЕЙСТВИЕ ЖИЛЫХ ДОМОВ

2023 г.

НОВОСИБИРСКСТАТ

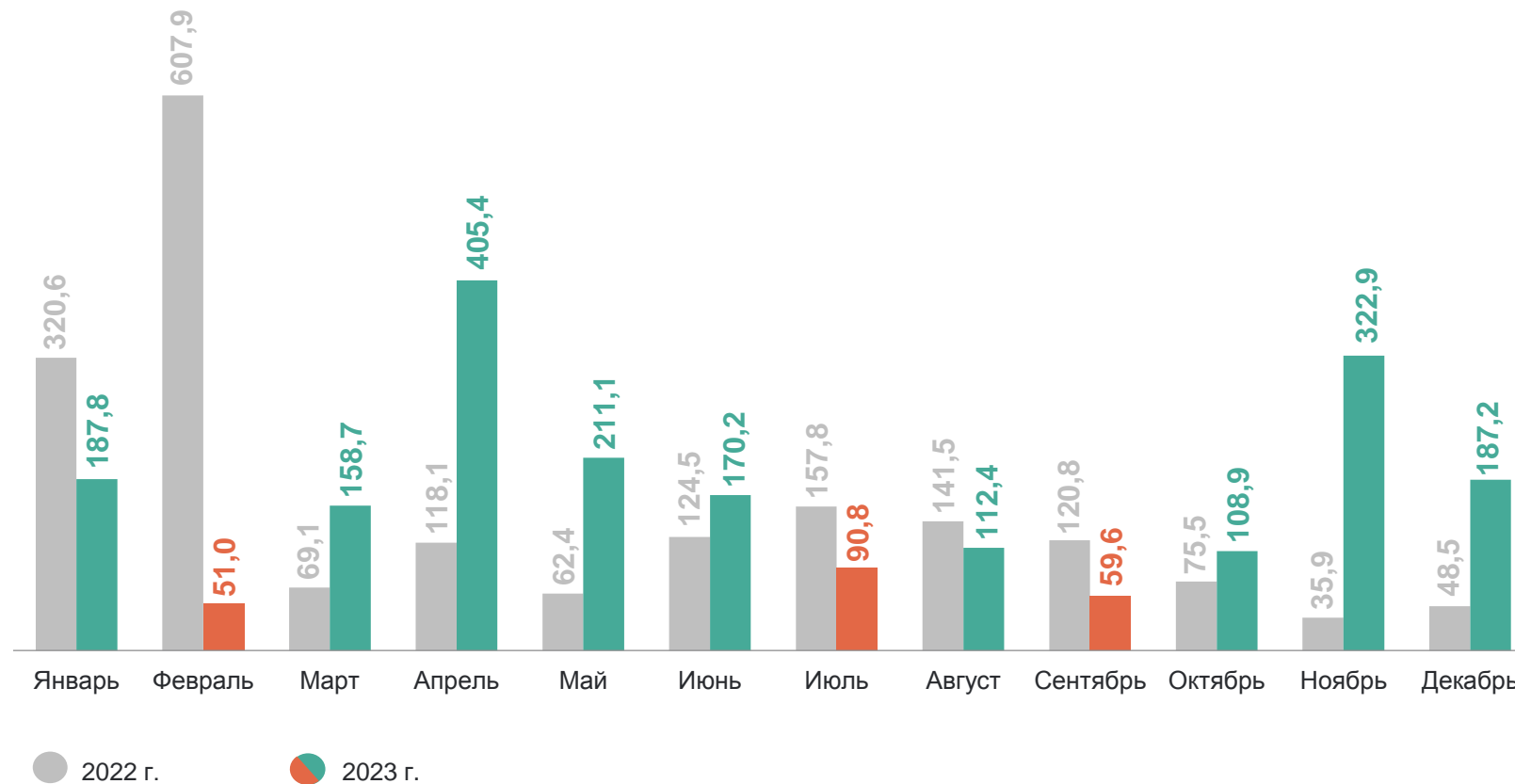
В % к соответствующему месяцу предыдущего года

3 016,3 тыс. кв. метров

общей площади жилых помещений

134,4%

к 2022 г.



ОБОРОТ РОЗНИЧНОЙ ТОРГОВЛИ

2023 г.

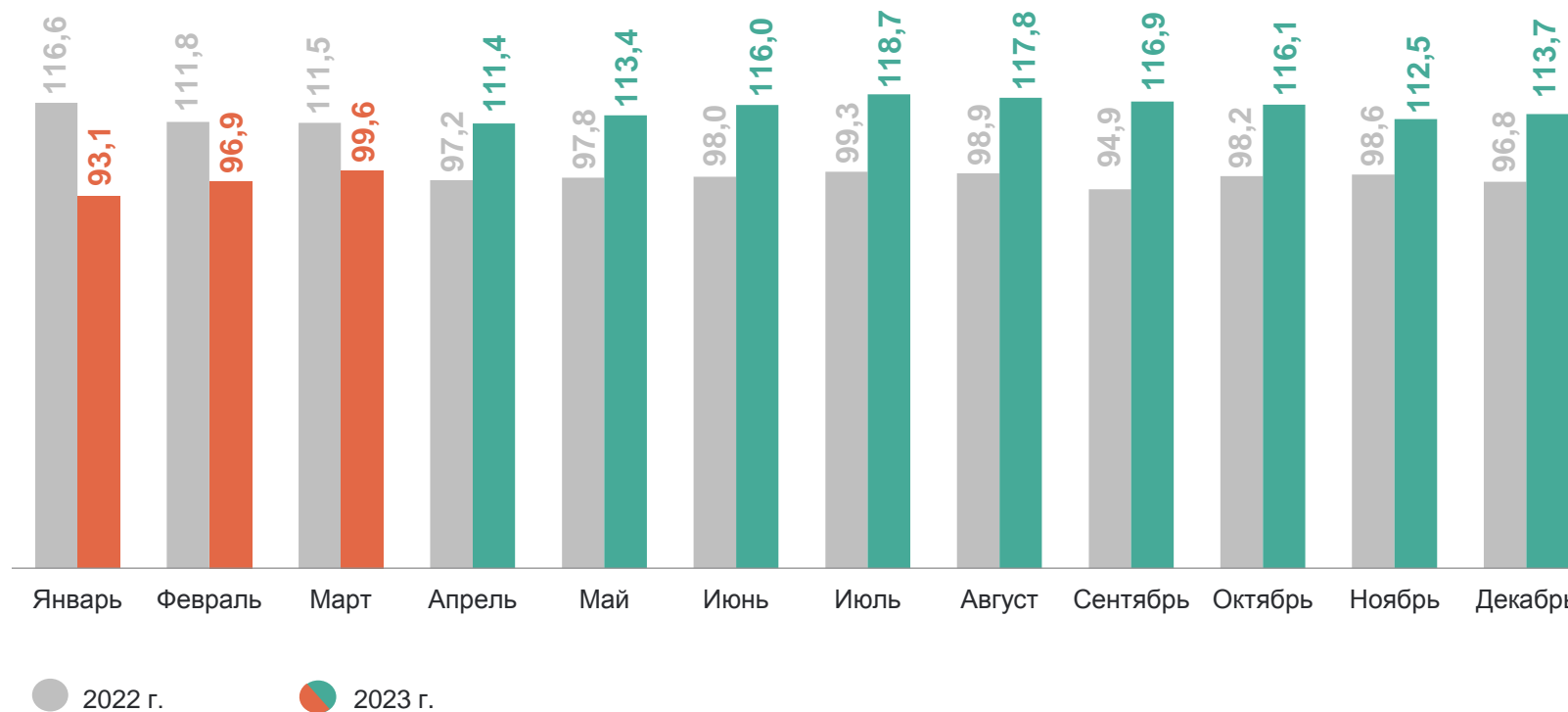
НОВОСИБИРСКСТАТ

В % к соответствующему месяцу предыдущего года

894,1 млрд
рублей

110,6%

к 2022 г.



ОБОРОТ ОПТОВОЙ ТОРГОВЛИ

2023 г.

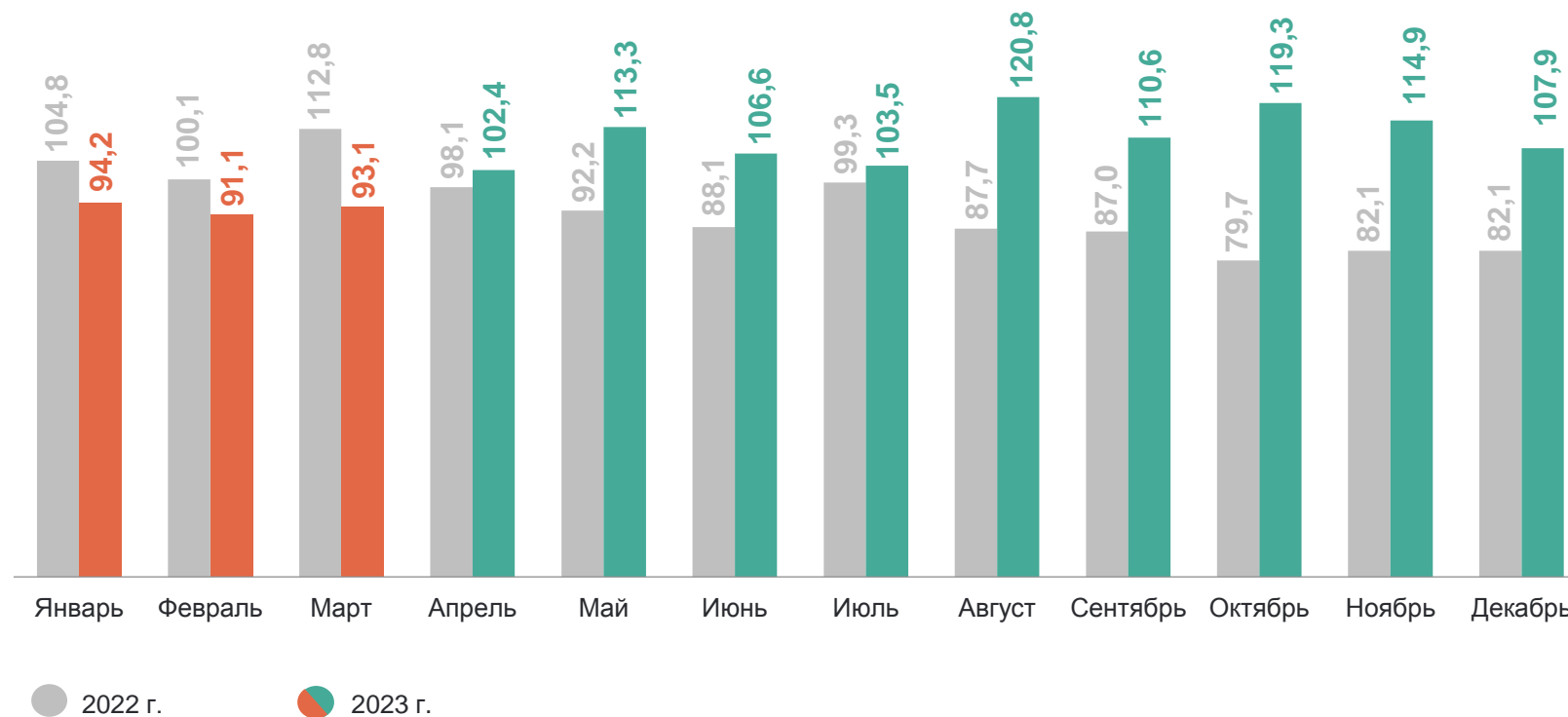
НОВОСИБИРСКСТАТ

В % к соответствующему месяцу предыдущего года

2 438,5 млрд
рублей

106,6%

к 2022 г.



ОБОРОТ ОБЩЕСТВЕННОГО ПИТАНИЯ

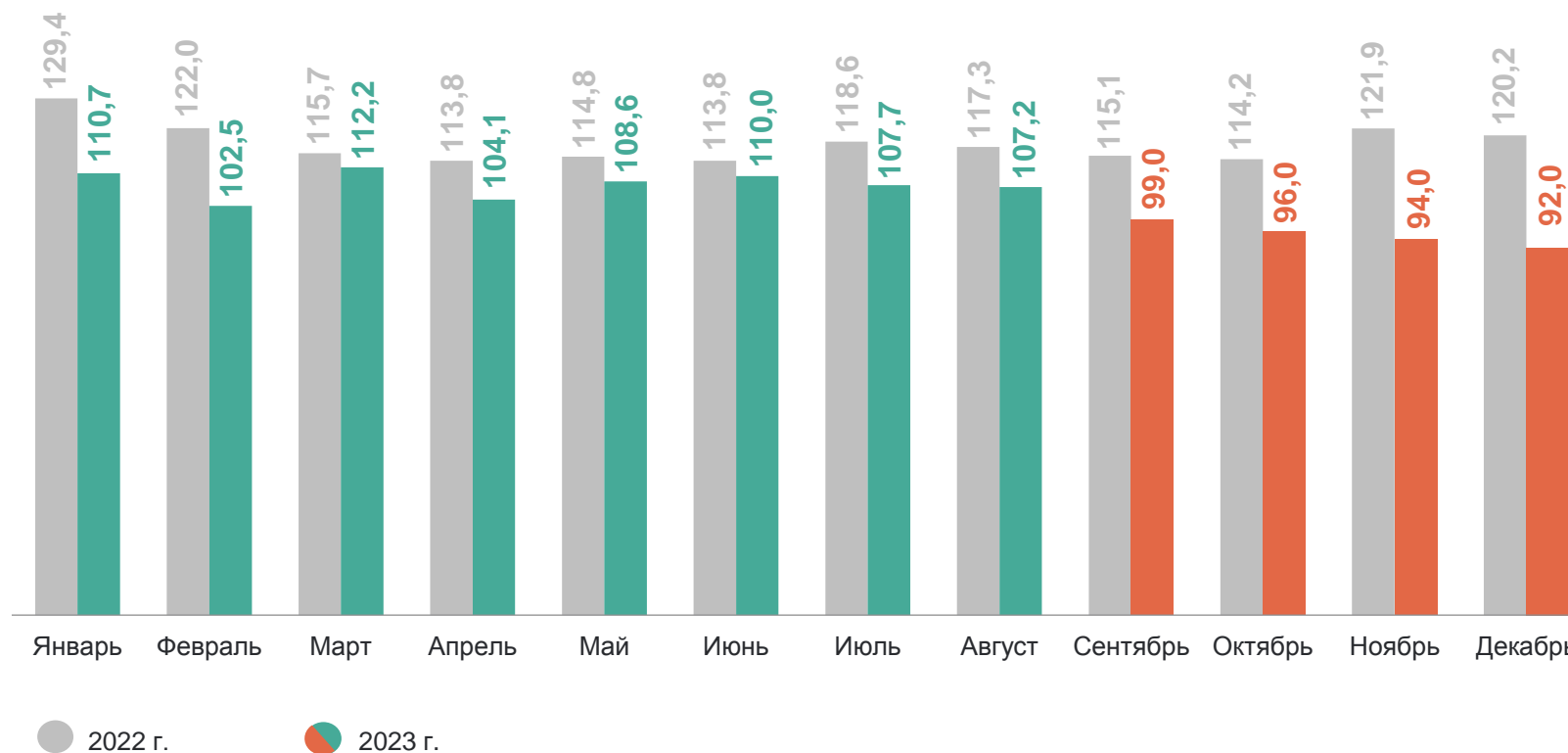
2023 г.

НОВОСИБИРСКСТАТ

В % к соответствующему месяцу предыдущего года

50,4 млрд
рублей

103,2%
к 2022 г.



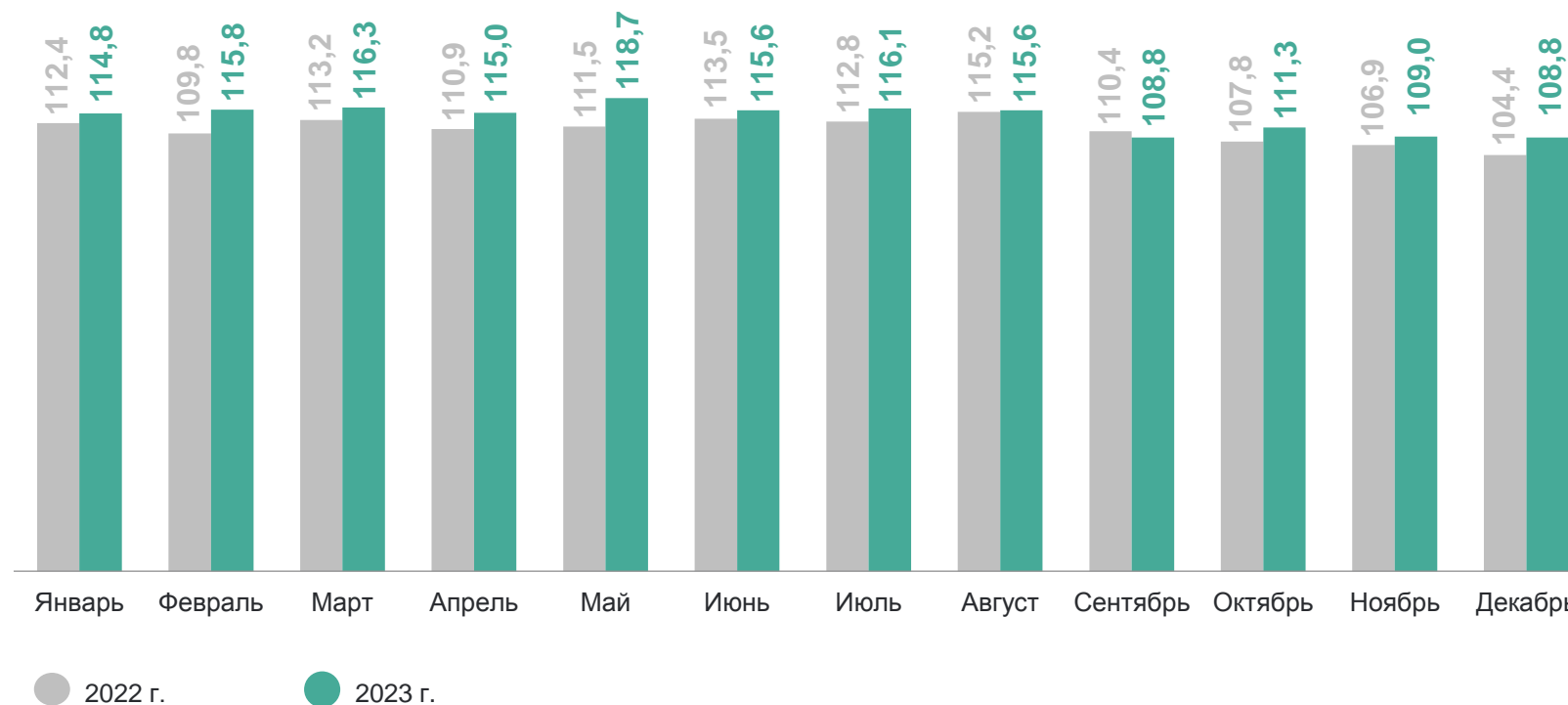
ОБЪЕМ ПЛАТНЫХ УСЛУГ НАСЕЛЕНИЮ

2023 г.

НОВОСИБИРСКСТАТ

В % к соответствующему месяцу предыдущего года

276,5 млрд рублей
113,5%
к 2022 г.



ИНДЕКСЫ ПОТРЕБИТЕЛЬСКИХ ЦЕН

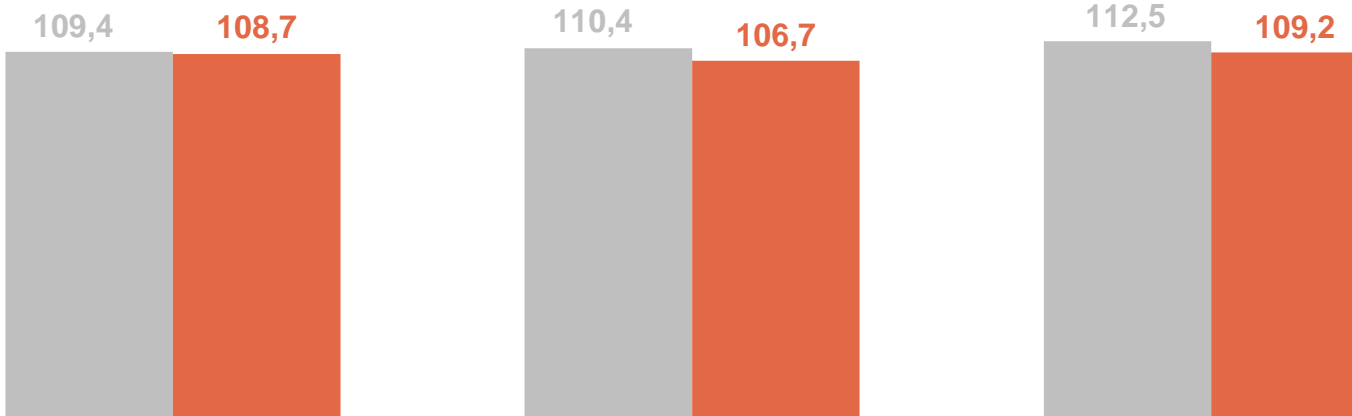
декабрь 2023 г.

НОВОСИБИРСКСТАТ

Индекс потребительских цен

Декабрь 2023 г.
в % к декабрю 2022 г. **108,1**

Декабрь 2023 г.
в % к ноябрю 2023 г. **100,8**



Продовольственные
товары



Непродовольственные
товары



Услуги

● Декабрь 2022 г. в % к декабрю 2021 г.

● Декабрь 2023 г. в % к декабрю 2022 г.

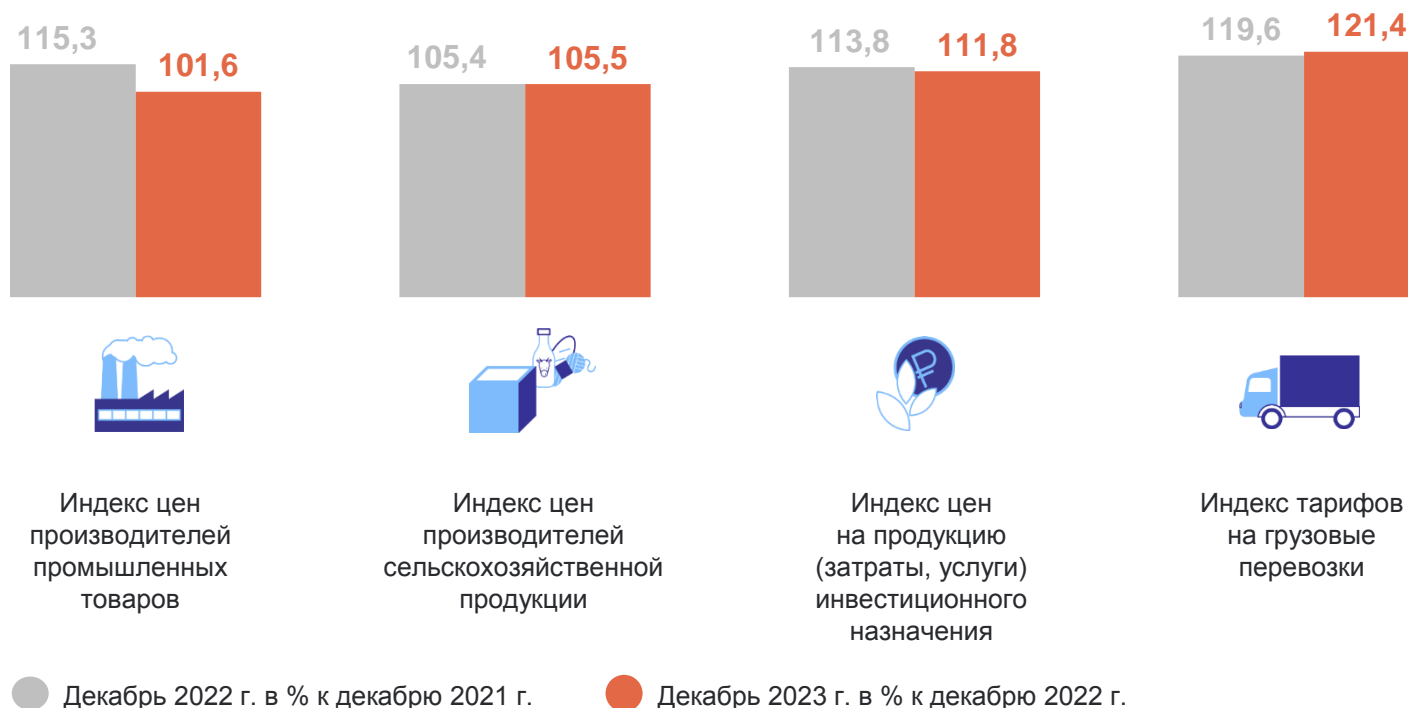
ИНДЕКСЫ ЦЕН ПРОИЗВОДИТЕЛЕЙ

декабрь 2023 г.

НОВОСИБИРСКСТАТ

В % к декабрю 2022 года

Индекс цен производителей промышленных товаров	101,6
Индекс цен производителей сельскохозяйственной продукции	105,5
Индекс цен на продукцию (затраты, услуги) инвестиционного назначения	111,8
Индекс тарифов на грузовые перевозки	121,4



СРЕДНЕМЕСЯЧНАЯ ЗАРАБОТНАЯ ПЛАТА

январь – ноябрь 2023 г.

НОВОСИБИРСКСТАТ

Среднемесячная номинальная
начисленная заработная плата

60 175 рублей

117,6%

к январю – ноябрю 2022 г.

Реальная начисленная
заработная плата

112,4%

к январю – ноябрю 2022 г.

Период с начала года в % к соответствующему периоду предыдущего года



Среднемесячная номинальная
начисленная заработная плата



Реальная начисленная
заработная плата

● Январь – ноябрь 2022 г.

● Январь - ноябрь 2023 г.

ДЕМОГРАФИЧЕСКАЯ СИТУАЦИЯ

январь – ноябрь 2023 г., человек

Естественный прирост/убыль населения **-8 424 чел.**

Коэффициент естественного прироста/убыли населения **-3,3** в расчете на 1000 человек населения

Коэффициент рождаемости **9,4** в расчете на 1000 человек населения

Коэффициент смертности **12,7** в расчете на 1000 человек населения

